

الخدمة الذاتية للدفع الإلكتروني

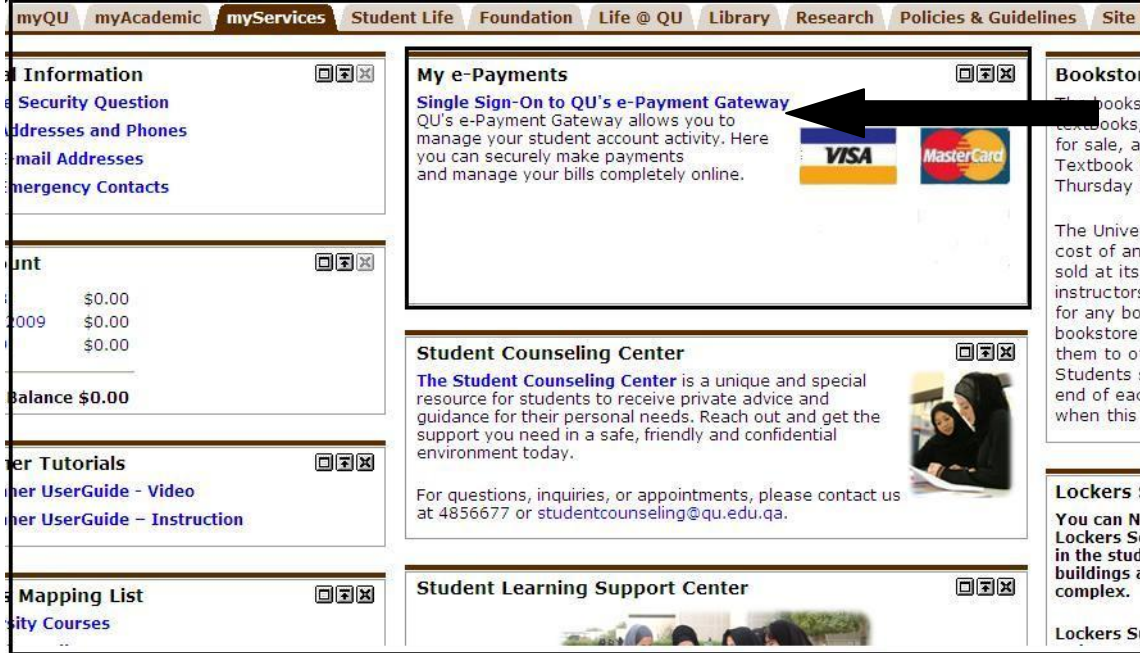
عزيزي الطالب /عزيزتي الطالبة،

قامت جامعة قطر بإطلاق نظام الدفع الإلكتروني في نوفمبر 2009 كجزء من الجهود المتواصلة لتوفير بيئة تعليمية ذات جودة عالية للطلاب وأعضاء هيئة التدريس والموظفين. يمكن الوصول إلى النظام عن طريق الرابط التالي: أو عن طريق استخدام البوابة الإلكترونية myQU : <http://my.qu.edu.qa> .
يضمن الهدف من إعداد هذا الدليل إلى توفير الإرشادات اللازمة لمساعدتكم على استخدام نظام الدفع الإلكتروني باستخدام حساب بريدك الإلكتروني. ستجدون في هذا الدليل شرحاً مفصلاً عن كيفية استخدام نظام الدفع الإلكتروني حيث يشمل:

1. الدخول إلى النظام
2. متابعة وعرض الرسوم الدراسية
3. كيفية دفع الرسوم بواسطة البطاقات الائتمانية والمصرفية
4. الخروج من النظام

1. كيفية الوصول إلى خدمة الدفع الإلكتروني

اضغط الرابط Myservices في البوابة الالكترونية ثم على نافذة My e-Payment كما هو مبين أدناه

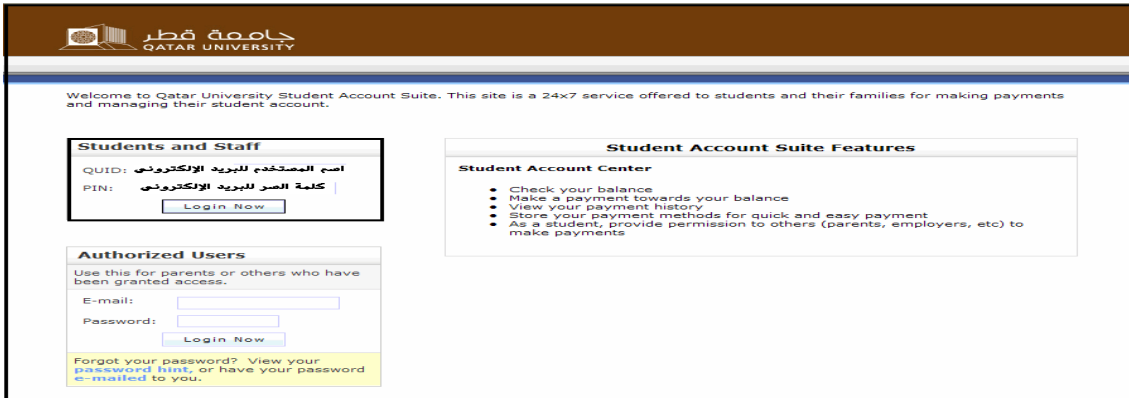


ملاحظة: لا يحتاج المستخدم لإدخال اسم المستخدم وكلمة السر للبريد الإلكتروني في حالة الدخول عن طريق البوابة الإلكترونية

كما يمكن الوصول النظام عن طريق الرابط التالي

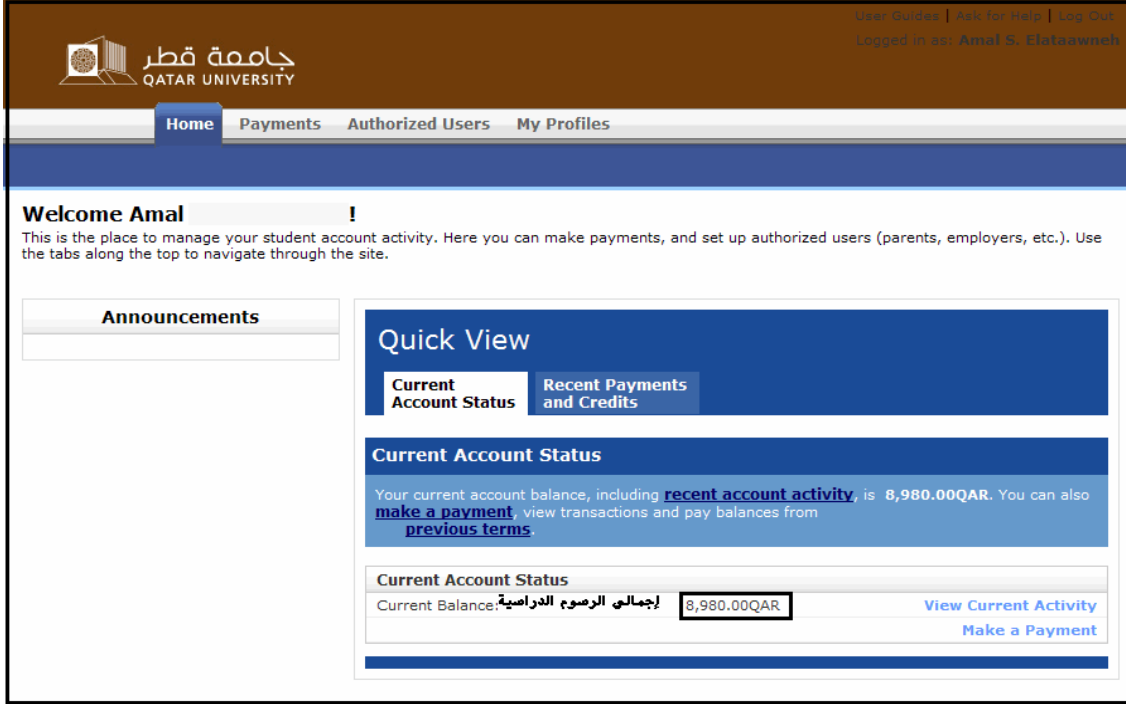
https://secure.touchnet.com/C24950_tsa/web/login.jsp

وبذلك ستظهر الشاشة التالية



2. متابعة وعرض الرسوم الدراسية

ستعرض الشاشة الرئيسية إجمالي الرسوم المترتبة على الطالب كما هو مبين أدناه



User Guides | Ask for Help | Log Out
Logged in as: Amal S. Elataawneh

Home Payments Authorized Users My Profiles

Welcome Amal !
This is the place to manage your student account activity. Here you can make payments, and set up authorized users (parents, employers, etc.). Use the tabs along the top to navigate through the site.

Announcements

Quick View

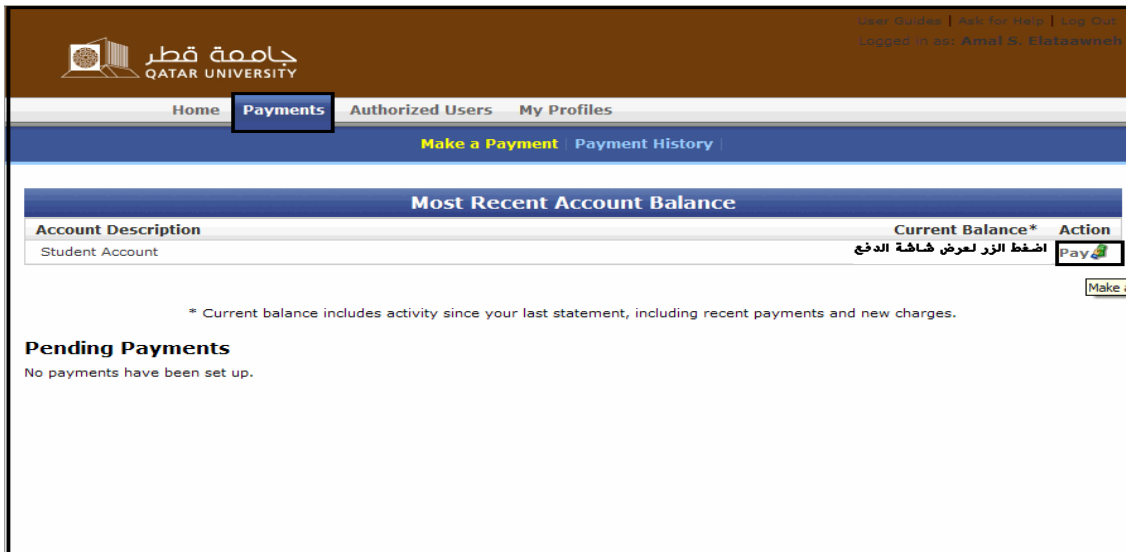
Current Account Status Recent Payments and Credits

Current Account Status
Your current account balance, including **recent account activity**, is 8,980.00QAR. You can also **make a payment** view transactions and pay balances from **previous terms**.

Current Account Status		
Current Balance: إجمالي الرسوم الدراسية	8,980.00QAR	View Current Activity
		Make a Payment

3. كيفية دفع الرسوم بواسطة البطاقات الإئتمانية والمصرفية

شاشة البدء بالدفع الإلكتروني



User Guides | Ask for Help | Log Out
Logged in as: Amal S. Elataawneh

Home **Payments** Authorized Users My Profiles

[Make a Payment](#) [Payment History](#)

Most Recent Account Balance

Account Description	Current Balance*	Action
Student Account	اضغط الزر لعرض شاشة الدفع	Pay

[Make a](#)

* Current balance includes activity since your last statement, including recent payments and new charges.

Pending Payments
No payments have been set up.

شاشة اختيار طريقة الدفع

User Guides | Ask for Help | Log Out
Logged in as: Amal S. Elataawneh

جامعة قطر
QATAR UNIVERSITY

Home Payments Authorized Users My Profiles

Make a Payment Payment History

Account Name	Current Balance*
Student Account	8,980.00QAR

* Current balance includes [activity since your last statement](#), including recent payments and new charges.



Step 1: Select a Payment Method Step 2: Payment Options Step 3: Payment Confirmation

Select Payment Method

Payment Method:

اختر طريقة الدفع ثم اضغط الزر
Credit Card

Credit Card - You may pay with any of the credit card issuers listed below.

شاشة إدخال بيانات البطاقة الإئتمانية أو المصرفية

User Guides | Ask for Help | Log Out
Logged in as: Amal S. Elataawneh

جامعة قطر
QATAR UNIVERSITY

Home Payments Authorized Users My Profiles

Make a Payment Payment History

Account Name	Current Balance*
Student Account	8,980.00QAR

* Current balance includes [activity since your last statement](#), including recent payments and new charges.

Step 1: Select a Payment Method Step 2: Payment Options Step 3: Payment Confirmation

بيانات بطاقة الإئتمان أو بطاقة المصرفية

Choose Payment Type

Account Information

Card Number: رقم البطاقة

Cardholder Name: اسم صاحب البطاقة

Expiration Date: تاريخ إنتهاء البطاقة الشهر والسنة

Credit Card Type: نوع البطاقة: فيزا أو الماستر

Card Verification Value: رقم القيمة التعريفية ويوجد خلف البطاقة ويتكون من ثلاثة خانات

Option to Save

Save this payment method for future use

Save Payment Method As: (e.g. My CreditCard)

اضغط الزر للإستمرار

شاشة إدخال المبلغ المستحق

User Guides | Ask for Help | Log Out
Logged in as: Amal S. Elataawneh

جامعة قطر
QATAR UNIVERSITY

Home Payments Authorized Users My Profiles

Make a Payment Payment History

Account Name	Current Balance*
Student Account	8,980.00QAR

* Current balance includes activity since your last statement, including recent payments and new charges.

Step 1: Select a Payment Method Step 2: Payment Options Step 3: Payment Confirmation

Payment Method		Payment Options	
Payment Method:	Credit Card	Select a term for this payment:	Fall 2009
Account Number:	xxxxxxxxxxxx0019	Payment Amount:	10 QAR ادخل المبلغ المستحق
Expiration Date:	10/ 11	Memo:	
		Payment Date:	11/2/09
			اضغط الزر للإستمرار

Cancel Continue

شاشة الانتظار لتنفيذ المعاملة


الرجاء الانتظار حتى يتم تنفيذ طلبك

PLEASE WAIT WHILE WE PROCESS YOUR PAYMENT.

--- DO NOT CLICK THE STOP OR BACK BUTTONS AT THIS TIME ---

شاشة الانتهاء من الدفع الإلكتروني

[User Guides](#) | [Ask for Help](#) | [Log Out](#)
Logged in as: Amal S. Elataawneh



جامعة قطر
QATAR UNIVERSITY

[Home](#) [Payments](#) [Authorized Users](#) [My Profiles](#)

[Make a Payment](#) | [Payment History](#)


Thank you for your payment. We will send you a confirmation e-mail with payment details. For a record of all your payments, please see the Payment History.


بعد الإنتهاء من الدفع ستظهر هذه الشاشة وسوف يستقبل الطالب رسالة رسالة بوساطة البريد الإلكتروني تؤكد ذلك

Payment Confirmation	
Payment Date:	Monday, November 02, 2009
Payment Time:	05:01:27 AM CST
Name of Payee:	Qatar University
Name on Card:	AMAL
Account Number:	xxxxxxxxxxxx0019
Amount Paid:	10.00QAR
Description:	Student Account Payment
Student Name:	Amal
Confirmation Number:	20091102000000
Authorization Code:	050650
Merchant ID:	00000000QUQNB03

Card not present for this transaction. Please print this page for your records.


4. الخروج من النظام

[User Guide](#) | [Ask for Help](#) | [Log Out](#)
اضغط هنا 



جامعة قطر
QATAR UNIVERSITY

GATEWAY TO
FINANCIAL ACTIVITIES



[Home](#) [Payments](#) [Authorized Users](#) [My Profiles](#)